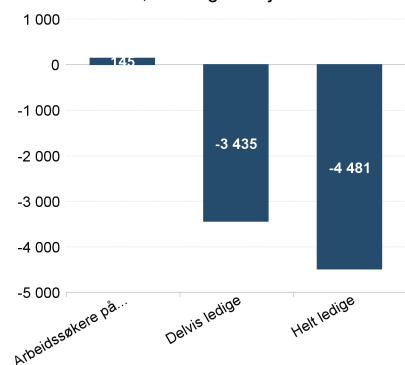


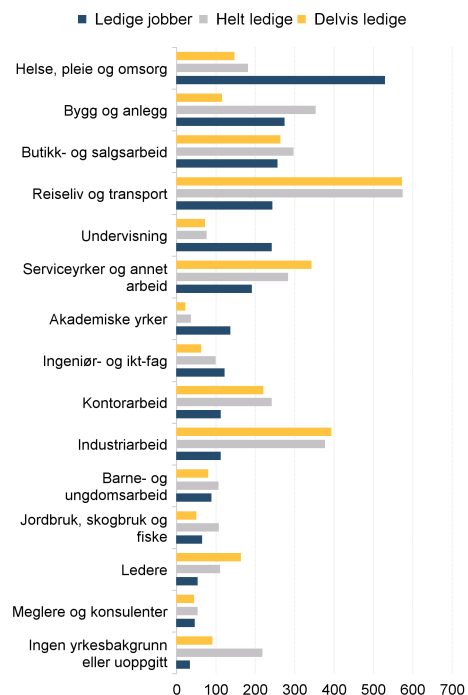
Hovedtall om arbeidsmarkedet

// NAV Troms og Finnmark

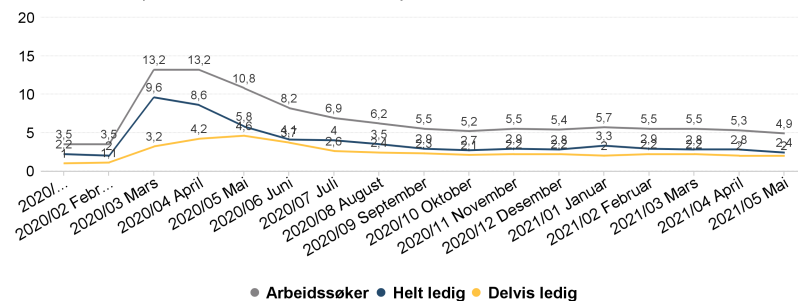
Arbeidssøkere, endring fra i fjor. Antall



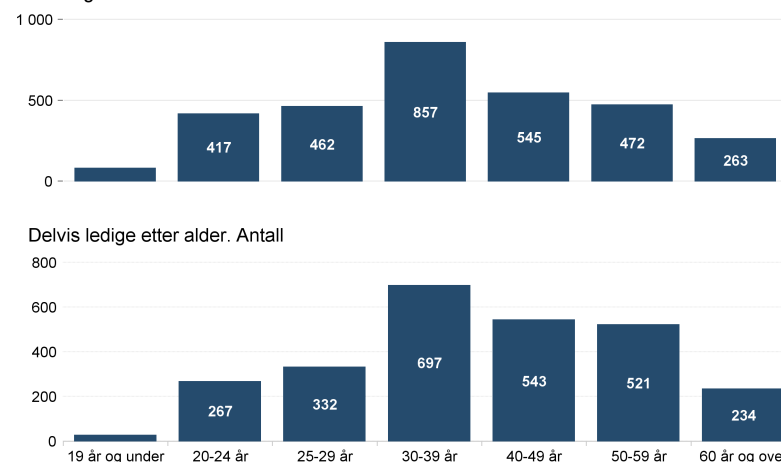
Helt og delvis ledige personer og helt ledige jobber. Antall



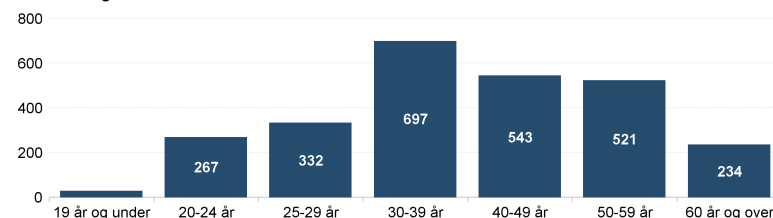
Arbeidssøkere per måned. Andel av arbeidsstyrken



Helt ledige etter alder. Antall



Delvis ledige etter alder. Antall



Fakta om arbeidsledigheten, arbeidssøkere og helt ledige

Antall helt ledige personer var 3 096 i mai, mens antallet arbeidssøkere var 6 355. Antallet delvis ledige personer var 2 621. Arbeidssøkerne er summen helt ledige, delvis ledige og arbeidssøkere som deltar på tiltak.

I mai var helt ledige som andel av arbeidsstyrken 2,4 prosent.

Det var 1 084 ledige kvinner og 2 012 ledige menn. Andelen helt ledige under 30 år av alle ledige var 31.

I mai var andel langtidsledige av alle ledige 34,1 prosent.

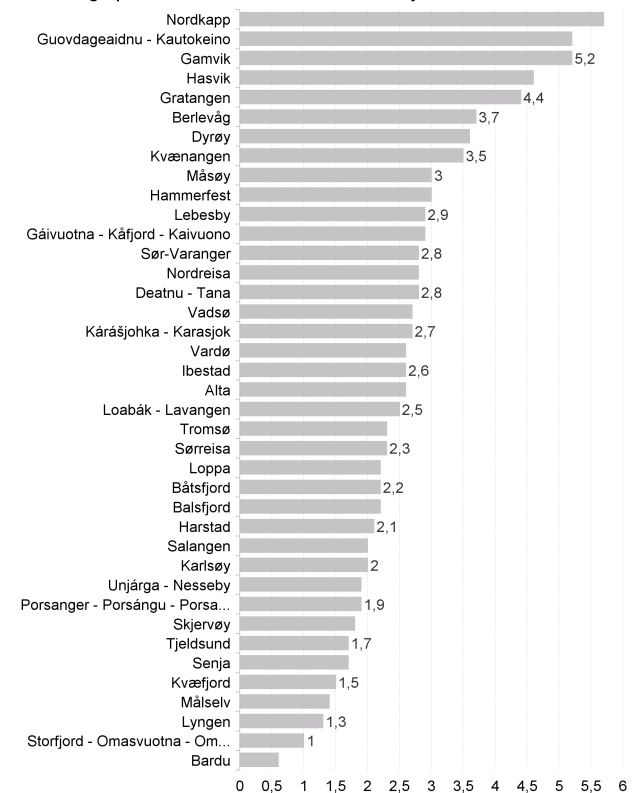
Det var til sammen 2 487 ledige stillinger.

// NAV Troms og Finnmark

Om statistikken

Informasjonsarket viser status og utvikling for arbeidssøkerne i mai 2021. Antall personer færre enn 4 vises ikke i denne oversikten av hensyn til personvern. Det er dessuten brudd i statistikk over antall arbeidsledige fra og med november 2018 pga ny registreringsmetode. Mer om statistikken finner du på nav.no ved å følge lenkene under relatert informasjon på siden 'Hovedtall om arbeidsmarkedet'.

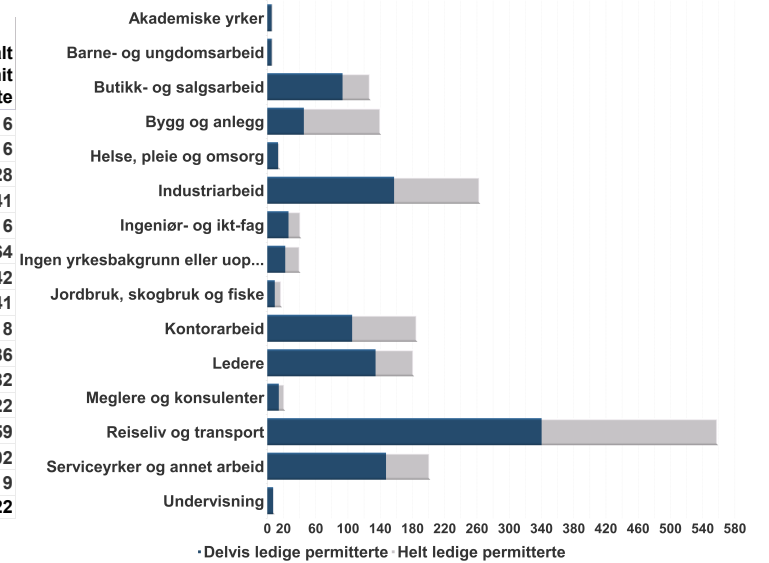
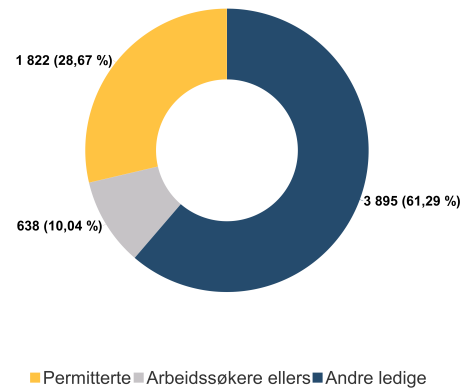
Helt ledige per kommune. Andel av arbeidsstyrken



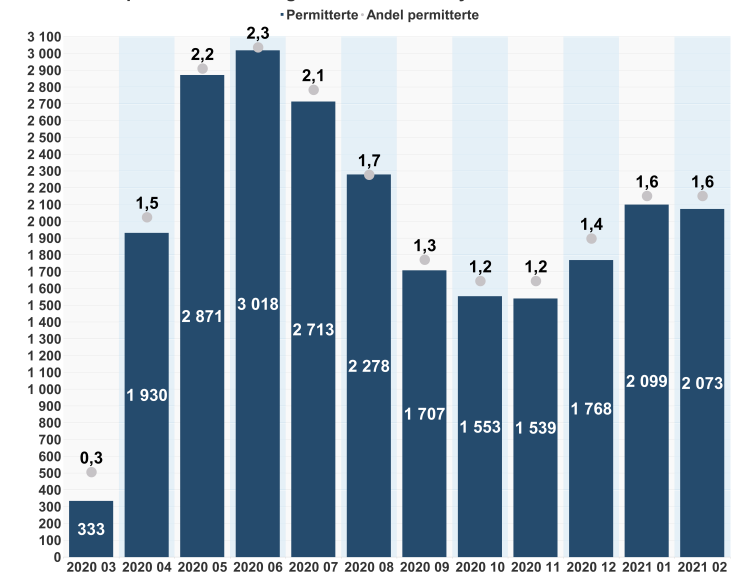
	Helt ledige permitterte	Delvis ledige permitterte	Totalt permitterte	Prosent av arbeidsstyrken
5401 Tromsø	265	472	737	1,7
5402 Harstad	45	111	156	1,2
5403 Alta	49	82	131	1,2
5404 Vardø	*	23	25	2,4
5405 Vadsø	12	18	30	1
5406 Hammerfest	48	27	75	1,2
5411 Kvæfjord	*	6	9	0,6
5412 Tjeldsund	8	12	20	1
5413 Ibestad	4	6	10	1,6
5414 Gratangen	10	14	24	4,6
5415 Loabåk - Lavangen	*	4	6	1,3
5416 Bardu	4	7	11	0,5
5417 Salangen	*	*	*	0,2
5418 Målselv	15	9	24	0,7
5419 Sørreisa	9	7	16	0,9
5420 Dyrøy	7	8	15	3
5421 Senja	30	48	78	1
5422 Balsfjord	13	16	29	1
5423 Karisøy	12	12	24	2,2
5424 Lyngen	5	14	19	1,4
5425 Storfjord - Omasvuotna - Omasvuono	*	9	11	1,2
5426 Gáivuotna - Kåfjord - Kaivuono	*	5	8	0,8
5427 Skjervøy	8	4	12	0,8
5428 Nordreisa	13	8	21	0,9
5429 Kvænangen	*	6	8	1,4
5430 Guovdageaidnu - Kautokeino	6	10	16	1
5432 Loppa	*	9	10	2,4
5433 Hasvik	7	7	14	2,8
5434 Måsøy	5	5	10	1,6
5435 Nordkapp	26	28	54	3,2
5436 Porsanger - Porsángu - Porsanki	5	15	20	1
5437 Kárásjohka - Karasjok	7	11	18	1,3
5438 Lebesby	*	5	6	0,9
5439 Gamvik	*	*	5	0,8
5440 Berlevåg	7	18	25	4,8
5441 Deatnu - Tana	4	*	7	0,5
5442 Unjárga - Nesseby	*	*	*	0,5
5443 Båtsfjord	5	7	12	1
5444 Sør-Varanger	49	73	122	2,2
Sum	700	1 122	1 822	1,4

	Helt ledige permitterte	Delvis ledige permitterte	Totalt permitterte
Akademiske yrker	*	5	6
Barne- og ungdomsarbeid	*	5	6
Butikk- og salgsarbeid	35	93	128
Bygg og anlegg	96	45	141
Helse, pleie og omsorg	*	13	16
Industriarbeid	107	157	264
Ingeniør- og ikt-fag	16	26	42
Ingen yrkesbakgrunn eller uoppgitt	19	22	41
Jordbruk, skogbruk og fiske	9	9	18
Kontorarbeid	81	105	186
Ledere	48	134	182
Meglere og konsulenter	8	14	22
Reiseliv og transport	219	340	559
Serviceyrker og annet arbeid	55	147	202
Undervisning	*	7	9
Sum	700	1 122	1 822

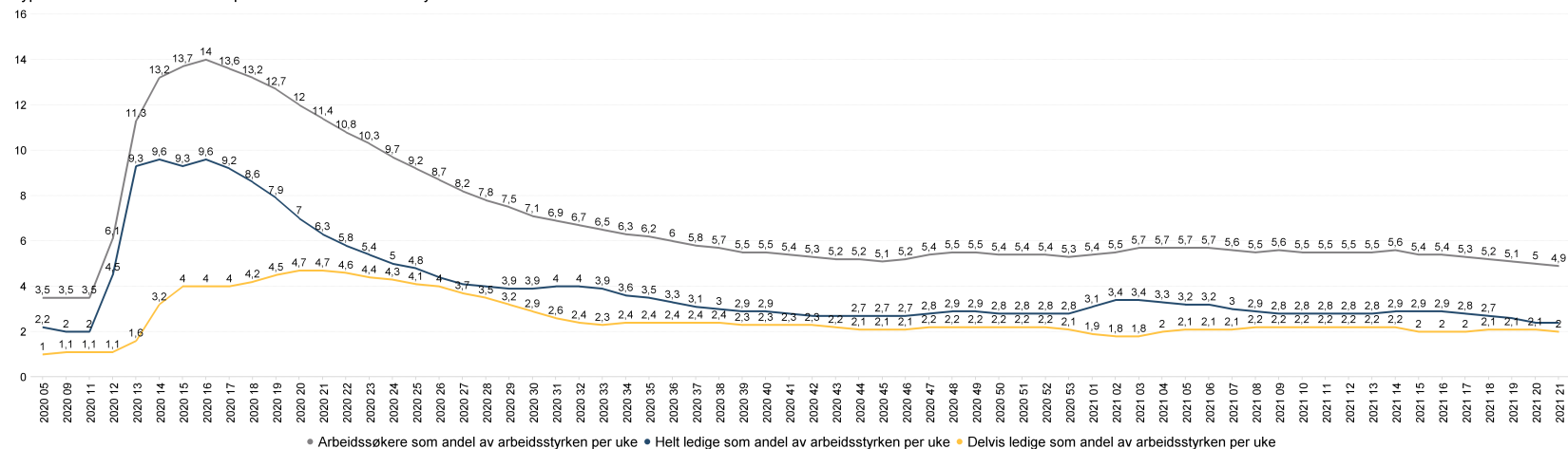
Ledige og ledige permitterte i antall og andel av arbeidsøkere



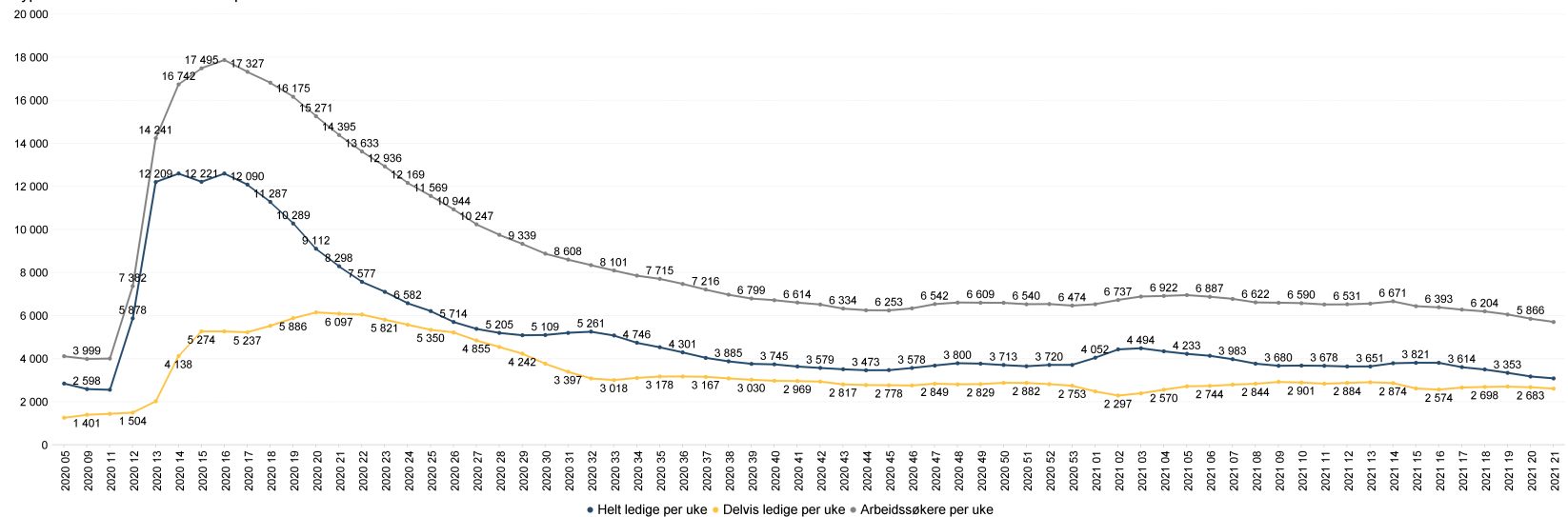
Permitterte per måned antall og andel av arbeidsstyrken



Typen av arbeidssøkere fordelt på uke. Andel av arbeidsstyrken

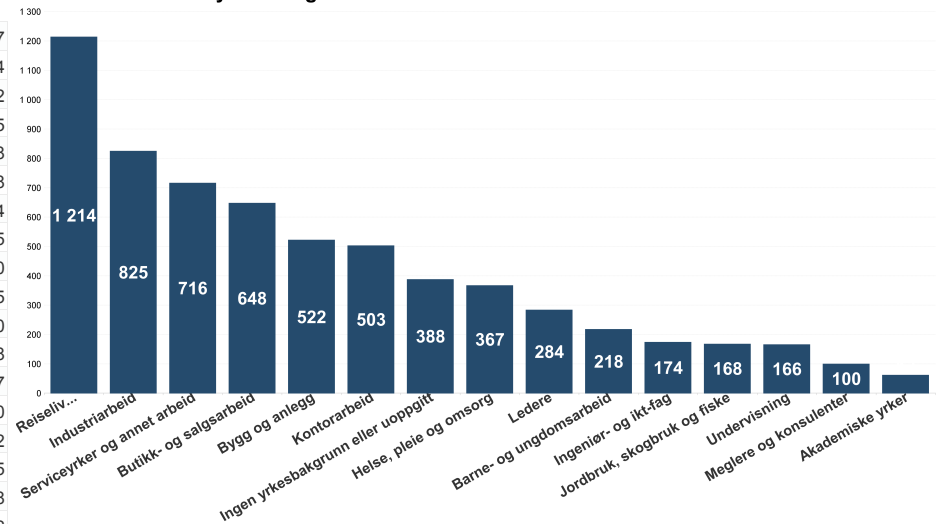


Typen av arbeidssøkere fordelt på uke. Antall



Arbeidssøkere	Helt ledige	Endring helt ledige fra	Helt ledige som andel av arbeidsstyrken	Andel langtidslidige av alle ledige	Delvis ledige	Ledige jobber	Antall kvinner	Antall menn	
5401 Tromsø	2 053	1 002	-1 876	2,3	36	877	1 023	385	617
5402 Harstad	629	274	-382	2,1	35,4	268	227	110	164
5403 Alta	568	287	-427	2,6	29,3	205	240	95	192
5404 Varde	92	27	-25	2,6	29,6	42	26	12	15
5405 Vadsø	160	82	-59	2,7	43,9	54	56	24	58
5406 Hammerfest	295	188	-107	3	29,3	91	186	60	128
5411 Kvæfjord	61	21	-39	1,5	38,1	28	12	7	14
5412 Tjeldsund	77	33	-66	1,7	18,2	30	24	18	15
5413 Ibestad	30	16	-14	2,6	***	14		6	10
5414 Gratangen	44	23	-9	4,4	30,4	20	6	8	15
5415 Loabæk - Lavangen	24	11	-14	2,5	36,4	9	1	***	10
5416 Bardu	40	14	-24	0,6	35,7	20	22	6	8
5417 Salangen	35	21	-28	2	***	11	6	4	17
5418 Målselv	87	52	-70	1,4	34,6	25	83	22	30
5419 Sørreisa	67	41	-46	2,3	26,8	20	17	19	22
5420 Dyrøy	40	18	-10	3,6	38,9	17	3	***	15
5421 Senja	280	130	-224	1,7	31,5	138	104	52	78
5422 Balsfjord	118	61	-71	2,2	36,1	38	51	19	42
5423 Karlsøy	49	22	-20	2	54,5	25	5	8	14
5424 Lyngen	47	17	-48	1,3	23,5	26	14	6	11
5425 Storfjord - Omasvuotna - Omasvuon	34	9	-31	1	44,4	18	9	4	5
5426 Gáivuotna - Kåfjord - Kaivuono	51	29	-12	2,9	37,9	19	7	7	22
5427 Skjervøy	62	27	-56	1,8	***	32	30	13	14
5428 Nordreisa	106	68	-66	2,8	35,3	33	36	24	44
5429 Kvænangen	39	20	-15	3,5	50	18	3	4	16
5430 Guovdageaidnu - Kautokeino	131	80	-60	5,2	26,3	31	24	12	68
5432 Loppa	28	9	-20	2,2	66,7	17	11	***	7
5433 Hasvik	52	23	-22	4,6	30,4	26	6	7	16
5434 Måsøy	33	18	-18	3	50	15	4	8	10
5435 Nordkapp	177	96	-65	5,7	38,5	75	22	35	61
5436 Porsanger - Porsángu - Porsanki	94	40	-59	1,9	45	43	33	12	28
5437 Kárásjohka - Karasjok	71	38	-63	2,7	39,5	28	15	7	31
5438 Lebesby	52	19	-9	2,9	47,4	27	17	5	14
5439 Gamvik	51	31	-25	5,2	48,4	19	16	11	20
5440 Berlevåg	50	19	-7	3,7	36,8	27	2	7	12
5441 Deatnu - Tana	71	42	-35	2,8	35,7	22	22	14	28
5442 Unjárga - Nesseby	15	8	-18	1,9	***	6	5	***	7
5443 Båtsfjord	89	27	-29	2,2	14,8	53	6	10	17
5444 Sør-Varanger	353	153	-312	2,8	31,4	154	113	36	117
Troms og Finnmark	6 355	3 096	-4 481	2,4	34,1	2 621	2 487	1 084	2 012

Arbeidssøkere etter yrkesbakgrunn. Antall



Nye ledige personer etter yrkesbakgrunn. Antall

